

Dan Wesson Revolvers

– 6 mm CO₂ Airsoft gun



User manual
Manuel de l'utilisateur
Manual de usuario

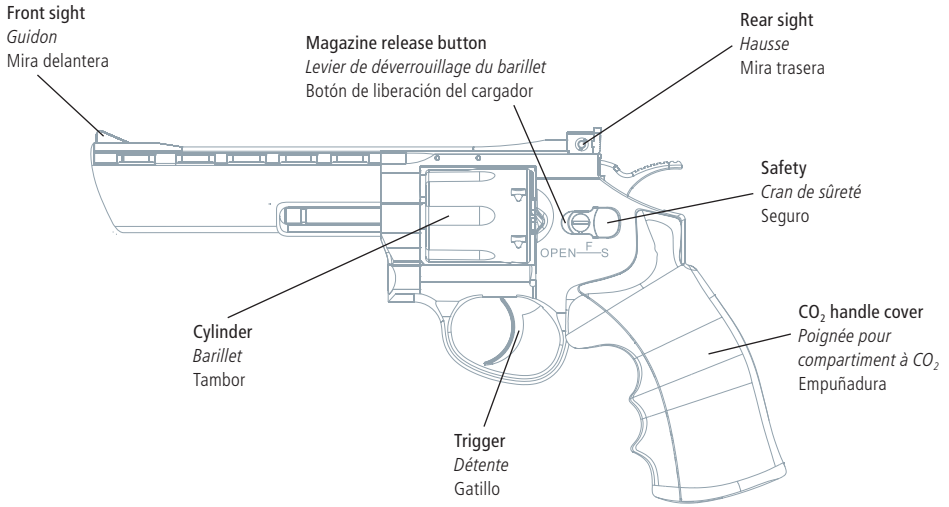
Ref. 16181 / Ref. 17115 / Ref. 17175 / Ref. 17373 / Ref. 17477 /
Ref. 17478 / Ref. 17479 / Ref. 17505 / Ref. 17506 / Ref. 17563

USA

Ref. 50033 / Ref. 50034 / Ref. 50045 / Ref. 50046 / Ref. 50065 /
Ref. 50109

Read through this manual before use
Lisez ce manuel avant utilisation
Lea este manual antes de utilizar

Dan Wesson Revolver



Congratulations with your new Dan Wesson Airsoft gun. Read through this manual before use.

Félicitations pour votre nouveau revolver à billes Dan Wesson. Lisez ce manuel avant utilisation.


Enhorabuena por su nuevo Dan Wesson, un arma de Airsoft. Lea este manual antes de utilizar.

Not a toy. Adult supervision required. Misuse or careless use may cause serious injury or death. Always wear eye-protection when using this product. Read and follow instructions carefully before use. This product is a high-powered Airsoft gun, recommended for adult use (18 years and up).

Ceci n'est pas un jouet, et doit être placé sous le contrôle d'un adulte. Une mauvaise utilisation risque de provoquer des blessures sérieuses ou la mort. Utilisez toujours des lunettes de protection. Lisez et suivez les instructions avant utilisation. Ce produit est interdit aux moins de 18 ans.

No es un juguete. Es necesario contar con la supervisión de un adulto. El uso incorrecto o descuidado puede ocasionar lesiones graves o la muerte. Emplee protección ocular siempre que use el arma. Lea cuidadosamente y siga las instrucciones antes del uso. Debido a la gran potencia del arma de Airsoft, se recomienda que la utilicen mayores de 18 años.


Warning / Avertissement / Advertencia



Always wear safety goggles when using your Airsoft gun.

Portez toujours des lunettes de protection lorsque vous utilisez votre réplique.

Utilice siempre gafas protectoras cuando emplee su réplica.



Do not look directly into the gun barrel.

Ne regardez pas directement dans le canon de votre réplique.

No mire directamente hacia el cañón de la réplica.



Never aim or shoot at people or animals. Always set the selector on "safe" position (except when you are ready to shoot a target).

Ne visez et ne tirez jamais sur une personne ou un animal. Veuillez régler le sélecteur sur la position sécurité (excepté lorsque vous êtes prêt à tirer sur votre cible).

Nunca apunte o dispare hacia personas o animales. Mantenga siempre el seguro en la posición "safe" hasta que esté listo para disparar al blanco.



Select a safe place for operating the Airsoft gun. Avoid shooting in public places.

Choisissez un endroit sûr pour utiliser votre réplique à billes, évitez les endroits publics.

Escoja un lugar seguro para disparar la réplica. Evite lugares públicos.



Never shoot holding the Airsoft gun sideways as the BB pellets will curve (this is due to the Hop-up system).

Ne tenez jamais la réplique de travers. Les billes peuvent partir à droite ou gauche. (Cela est dû au système de Hop-up).

Jamás agarrar y disparar la réplica horizontalmente, por el sistema Hop-up los proyectiles BB podrán cambiar de dirección en el aire.



Do not disassemble the gun yourself. Always contact your local retailer.

Ne jamais démonter ou modifier votre réplique. Veuillez contacter votre revendeur d'airsoft pour toute question.

No desarme la réplica usted mismo. Póngase siempre en contacto con el revendedor local.



Always treat the Airsoft gun as if it were loaded. Do not carry the Airsoft gun in open view. Always transport the Airsoft gun unloaded in a locked case. Do not openly brandish the Airsoft gun, as this may be perceived by others (including law enforcement units) as a threat, and cause prompt reaction. Always use precision 6mm BBs for this Airsoft gun. Never use any used or damaged BBs.

Manipulez toujours votre réplique comme si elle était chargée. Ne pas porter cette réplique sur vous en public. Transportez toujours la réplique déchargée, dans une mallette verrouillée. Ne pas ouvertement brandir votre réplique, car cela peut être perçu par d'autres (y compris les unités de police) comme une menace, et provoquer des troubles à l'ordre public. Veuillez toujours utiliser des billes de précision avec votre réplique à billes 6 mm. N'utilisez jamais de billes déjà utilisées.

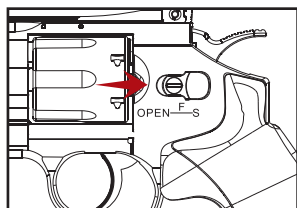
Siempre trate la réplica como si estuviera cargada. No lleve la réplica en vista pública. Transporte la réplica descargada, en una funda cerrada. No blandir la réplica abiertamente, ya que esto puede ser percibido por otras personas (incluso unidades de la policía) como una amenaza, y provocar una reacción instantánea. Utilice siempre BBs 6 mm para su réplica. Nunca utilice BBs disparados o dañados.

Operating instructions / Consignes d'utilisation / Manual de instrucciones

Read all instructions in this manual before using your Airsoft gun

Veillez lire attentivement ces consignes avant toute utilisation

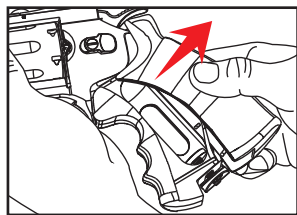
Lea todas las instrucciones en este manual antes de utilizar su réplica



By default, the safety catch should always be in the "S" position – safe.

Par défaut, le cran de sûreté de votre pistolet à billes doit toujours être en position "S" – sécurité.

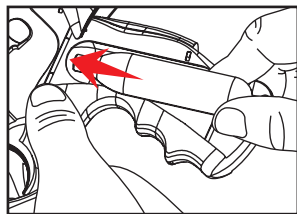
Por defecto, el seguro debe estar siempre en la posición "S" – seguro.



Unmount the CO₂ handle cover.

Tirez en arrière le grip de la poignée.

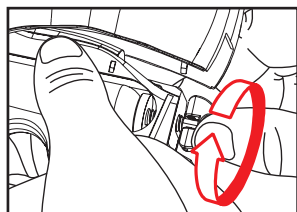
Tirar la cubierta hacia atrás.



Load the CO₂ capsule into the CO₂ compartment.

Insérez la cartouche de CO₂ dans son emplacement.

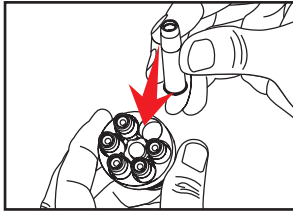
Insertar la botella de CO₂ en la empuñadura.



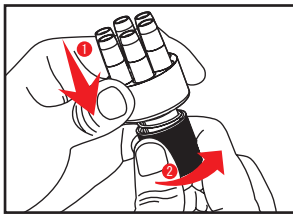
Turn the lock system clockwise to activate the CO₂ capsule. Remount the CO₂ handle cover.

Tournez la molette dans le sens horaire pour bloquer et percer la cartouche. Refermez le grip de la poignée.

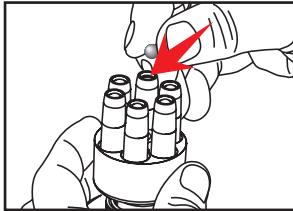
Girar la cerradura según las agujas del reloj para activar el CO₂. Reinsertar la cubierta.



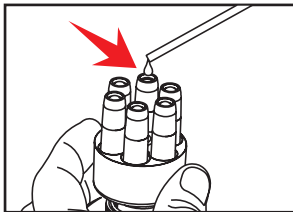
Place the bullets in the speedloader.
Insérez les douilles dans le chargeur rapide.
Cargar los cartuchos en el cargador rápido.



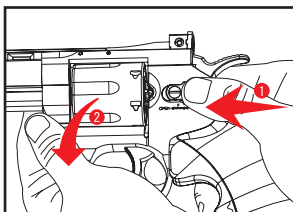
Push down the speedloader and turn right to lock the bullets.
Appuyez vers le bas le chargeur rapide et tournez vers la droite pour verrouiller les douilles.
Empujar hacia abajo el cargador, girar hacia la derecha para bloquear los cartuchos.



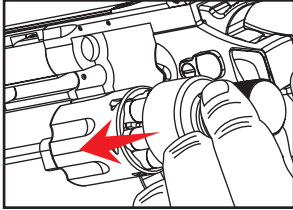
One-by-one load the 6 mm BBs in the bullets.
Chargez une à une les douilles avec des billes de 6 mm.
Uno a uno cargar los BBs dentro los cartuchos.



Add few drops of silicone oil on one of the BBs.
Appliquez quelques gouttes d'huile de silicone sur une des billes.
Añadir unas gotas de aceite de silicona en unos de los BBs.



Use right thumb pushing safety to "Open" then use left hand to push out the cylinder.
Utilisez le pouce droit pour pousser la sécurité sur "Open", puis utilisez la main gauche pour pivoter le barillet.
Con el dedo pulgar empujar el seguro a la posición "Open", girar el tambor con la mano izquierda.

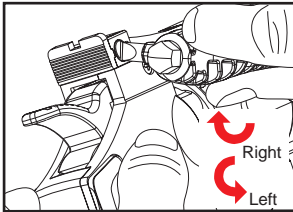


Insert speedloader into the cylinder. Push until bullets are released into the cylinder.

Insérez le chargeur rapide dans le barillet jusqu'à entendre un clic. Remettez ensuite le barillet en place.

Para cargar, insertar el cargador y cuando haga clic, empujar el tambor a su posición correcta.

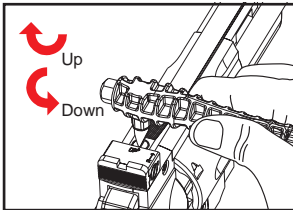
Adjust rear sight / *Ajustement de la hausse* / Ajuste de la mira posterior



Make horizontal adjustment.

Ajustement Horizontal.

Ajustar horizontalmente

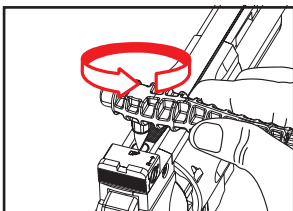


Make vertical adjustment.

Ajustement Vertical.

Ajustar verticalmente.

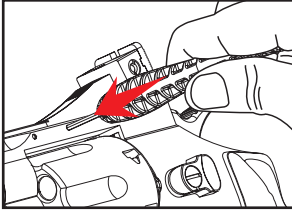
Mount tactical rail / *Montage du rail tactique* / Carril táctico



Turn counterclockwise to unfasten screw.

Tournez dans le sens antihoraire pour dévisser les vis.

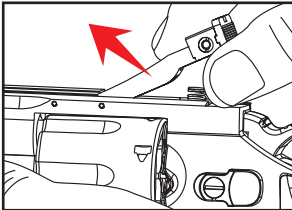
Para soltar los tornillos girar contra las agujas del reloj.



Use tool to pin out the spindle from the guns left side and take out the aiming hole.

Utilisez l'outil fourni pour sortir la goupille depuis le côté gauche.

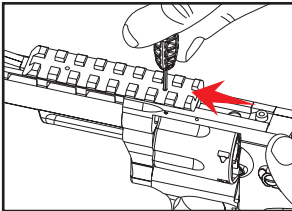
Utilizar la herramienta para extender el huso situado en el lado izquierdo, y sacar la mira.



Take out both rear sight and spring.

Retirez la hausse et le ressort.


Sacar la mira posterior.



Put in tactical rail. Use tool to fasten screws and fix tactical rail.

Positionnez le rail. Utilisez l'outil fourni pour serrer les vis.

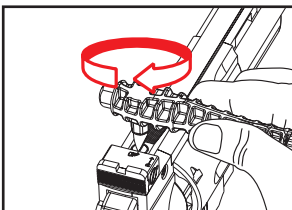
Colocar el carril. Utilizar la herramienta para apretar el tornillo y fijar el carril.



Put rear sight and spring back and insert the spindle.

Remplacez la hausse et le ressort, puis réinsérez la goupille.

Recolocar la mira y el resorte e introducir el huso.



Turn clockwise to fasten the screw.

Resserrez la vis dans le sens horaire.

Apretar el tornillo según las agujas del reloj.

Technical information / Informations techniques / Información técnica

Dan Wesson - 4" Silver (Ref. 16181) - (US Ref. 50034)

Length Länge Longueur Longitud	Weight Gewicht Poids Peso	Caliber Kaliber Calibre	Magazine Magazin Capacite du chargeur Capacidad del cargador	Material Material Matère Material	Energy Leistung Énergie Energia	Velocity Geschwindigkeit Vélocité Velocidad
242 mm	878 g	6 mm	6	ABS/Metal	1,8 Joule	134 ms / 440 fps



Dan Wesson - 6" Grey (US Ref. 50065)

Length Länge Longueur Longitud	Weight Gewicht Poids Peso	Caliber Kaliber Calibre	Magazine Magazin Capacite du chargeur Capacidad del cargador	Material Material Matère Material	Energy Leistung Énergie Energia	Velocity Geschwindigkeit Vélocité Velocidad
298 mm	994 g	6 mm	6	ABS/Metal	1,9 Joule	138 ms / 453 fps



Dan Wesson - 6" Silver (Ref. 17115) - (US Ref. 50033)

Length Länge Longueur Longitud	Weight Gewicht Poids Peso	Caliber Kaliber Calibre	Magazine Magazin Capacite du chargeur Capacidad del cargador	Material Material Matère Material	Energy Leistung Énergie Energia	Velocity Geschwindigkeit Vélocité Velocidad
298 mm	994 g	6 mm	6	ABS/Metal	1,9 Joule	138 ms / 453 fps



Dan Wesson - 2.5" Black (Ref. 17175) - (US Ref. 50045)

Length Länge Longueur Longitud	Weight Gewicht Poids Peso	Caliber Kaliber Calibre	Magazine Magazin Capacite du chargeur Capacidad del cargador	Material Material Matère Material	Energy Leistung Énergie Energia	Velocity Geschwindigkeit Vélocité Velocidad
210 mm	850 g	6 mm	6	ABS/Metal	1,4 Joule	120 ms / 394 fps



Dan Wesson - 2.5" Gold (Ref. 17373) - (US Ref. 50046)

Length Länge Longueur Longitud	Weight Gewicht Poids Peso	Caliber Kaliber Calibre	Magazine Magazin Capacite du chargeur Capacidad del cargador	Material Material Matère Material	Energy Leistung Énergie Energia	Velocity Geschwindigkeit Vélocité Velocidad
210 mm	850 g	6 mm	6	ABS/Metal	1,4 Joule	120 ms / 394 fps





Low Power versions

Dan Wesson - 8" Grey (Ref. 17477) Downgraded

Length Länge Longueur Longitud	Weight Gewicht Poids Peso	Caliber Kaliber Calibre Calibre	Magazine Magazin Capacite du chargeur Capacidad del cargador	Material Material Matère Material	Energy Leistung Énergie Energia	Velocity Geschwindigkeit Vélocité Velocidad
338 mm	1040 g	6 mm	6	ABS/Metal	1,0 Joule	100 ms / 328 fps



Dan Wesson - 6" Grey (Ref. 17478) Downgraded

Length Länge Longueur Longitud	Weight Gewicht Poids Peso	Caliber Kaliber Calibre Calibre	Magazine Magazin Capacite du chargeur Capacidad del cargador	Material Material Matère Material	Energy Leistung Énergie Energia	Velocity Geschwindigkeit Vélocité Velocidad
298 mm	994 g	6 mm	6	ABS/Metal	1,0 Joule	100 ms / 328 fps



Dan Wesson - 6" Silver (Ref. 17479) - (US Ref. 50109) Downgraded

Length Länge Longueur Longitud	Weight Gewicht Poids Peso	Caliber Kaliber Calibre Calibre	Magazine Magazin Capacite du chargeur Capacidad del cargador	Material Material Matère Material	Energy Leistung Énergie Energia	Velocity Geschwindigkeit Vélocité Velocidad
298 mm	994 g	6 mm	6	ABS/Metal	1,0 Joule	100 ms / 328 fps



Dan Wesson - 2.5" Black (Ref. 17505) Downgraded

Length Länge Longueur Longitud	Weight Gewicht Poids Peso	Caliber Kaliber Calibre Calibre	Magazine Magazin Capacite du chargeur Capacidad del cargador	Material Material Matère Material	Energy Leistung Énergie Energia	Velocity Geschwindigkeit Vélocité Velocidad
210 mm	850 g	6 mm	6	ABS/Metal	1,0 Joule	100 ms / 328 fps



Dan Wesson - 4" Silver (Ref. 17506) Downgraded

Length Länge Longueur Longitud	Weight Gewicht Poids Peso	Caliber Kaliber Calibre Calibre	Magazine Magazin Capacite du chargeur Capacidad del cargador	Material Material Matère Material	Energy Leistung Énergie Energia	Velocity Geschwindigkeit Vélocité Velocidad
242 mm	878 g	6 mm	6	ABS/Metal	1,0 Joule	100 ms / 328 fps



Dan Wesson - 8" Silver, wood grip style (Ref. 17563) Downgraded

Length Länge Longueur Longitud	Weight Gewicht Poids Peso	Caliber Kaliber Calibre Calibre	Magazine Magazin Capacite du chargeur Capacidad del cargador	Material Material Matère Material	Energy Leistung Énergie Energia	Velocity Geschwindigkeit Vélocité Velocidad
338 mm	1040 g	6 mm	6	ABS/Metal	1,0 Joule	100 ms / 328 fps



Accessories / Accessoires / Accesorios

Accessories / Accessoires / Accesorios

Speedloader / Chargeur rapide / Cargado rápido

Ref. 16186

Shells, 25 pcs. / Douilles, 25 pcs. / Cartuchos, 25 piezas

Ref. 16549



6 mm BBs / Billes de 6 mm / BBs de 6 mm

BLASTER®, 3000 pcs. / 3000 pcs. / 3000 piezas (0.20g)

Ref. 14787

BLASTER®, 3000 pcs. / 3000 pcs. / 3000 piezas (0.25g)

Ref. 14198

BLASTER®, 3000 pcs. / 3000 pcs. / 3000 piezas (0.30g)

Ref. 16822

BLASTER® Devil, 3000 pcs. / 3000 pcs. / 3000 piezas (0.20g)

Ref. 16171

BLASTER® Devil, 3000 pcs. / 3000 pcs. / 3000 piezas (0.25g)

Ref. 16173

BLASTER® Devil, 3000 pcs. / 3000 pcs. / 3000 piezas (0.30g)

Ref. 16177



CO₂ capsules / Cartouches de CO₂ / Cartuchos de CO₂

ULTRAIR®, 5 pcs. / 5 pcs. / 5 piezas (12g)

Ref. 15545

ULTRAIR®, 500 pcs. / 500 pcs. / 500 piezas (12g)

Ref. 16117



CO₂ Lubrication capsules / Cartouches CO₂ avec lubrifiant / Cartuchos de CO₂ lubricación

ULTRAIR® Lubrication CO₂, 5 pcs. / 5 pcs. / 5 piezas (12g)

Ref. 17425



We recommend the following BB brands: BLASTER®, Gold Fire and Q-Bullet. Other brands of BBs may not fit properly.
Nous recommandons l'utilisation de billes de la marque BLASTER®, Gold Fire, ASG et Q-Bullets. D'autres marques de billes peuvent ne pas convenir à l'utilisation de cette réplique.

Recomendamos las siguientes marcas BB: BLASTER®, Gold Fire y Q-Bullets, puede ser que otras marcas BB no funcionan bien.



Silicone oil / Huile de silicone / Aceite de silicona

ULTRAIR® (60 ml.)

Ref. 14265



Holster / Étui / Funda

Belt holster, DW 2.5"-4" / Étui ceinture, DW, 2.5"-4" / Funda de cinturón, DW, 2.5"-4"

Ref. 17349



Belt holster, DW 6"-8" / Étui ceinture, DW, 6"-8" / Funda de cinturón, DW, 6"-8"

Ref. 17350



Shoulderholster, Revolvers / Étui d'épaule, Revolvers / Sobaquera, revólveres

Ref. 16494



Plastic carry box / Mallette en plastique / Maleta de plástico

8.5 x 23 x 46 cm

Ref. 17365



Joule measurements / Mesures en joules / Medidas en julios

The measured joule provided by ActionSportGames® is calculated by taking the average velocity of the first 5 shots in a testing environment of 20°C with a 0,20g BB. The joule numbers may vary, due mainly to the factors listed below:

- Temperature in testing environment.
- CO₂ capsules and gas bottles may vary in pressure.
- Weight of the BBs. Heavier BBs will result in lower velocity readings.
- Small variations in the inner structure of Airsoft guns can occur – often caused by the assembly process or variations of tolerances in key components.
- Calibration of chronograph used during test.

Les mesures en joules fournies par ActionSportGames® sont calculées en prenant la vitesse moyenne des cinq premiers tirs à température ambiante de 20°C. Les chiffres en joules renseignés par ActionSportGames® peuvent varier, en fonction des facteurs suivants:

- *La température pendant le test.*
- *Les cartouches de CO₂ et les bouteilles de gaz peuvent avoir une pression différente.*
- *Le poids des billes. Une bille avec un poids plus élevé diminuera la vitesse.*
- *De petites variations dans la conception interne de la réplique, souvent dû au processus d'assemblage ou à des variations de tolérance des matières premières.*
- *Le calibrage du chronographe durant le test.*

Las medidas en julios facilitadas por ActionSportGames® están calculadas en base a la velocidad media de los 5 primeros disparos a temperatura ambiente de 20°C. Estos datos en julios calculados por ActionSportGames pueden variar en función de los siguientes factores:

- La variación de temperatura durante el test.
- Los cartuchos de CO₂ y las botellas de gas pueden tener una presión diferente.
- El peso de los BBs. Un BB de peso superior disminuirá normalmente la velocidad.
- Pequeñas variaciones en la concepción interna de las armas de Airsoft pueden ocurrir, frecuentemente motivado en los procesos de ensamblaje o de variaciones de tolerancia de las materias primas utilizadas.
- El calibrado del cronógrafo durante el test.

AIR SOFT GUN

Décret N° 99-240 du 24 mars 1999 Réglementant la vente en France. Objet ayant l'apparence d'une arme à feu. «DISTRIBUTION INTERDITE AUX MINEURS». «ATTENTION NE JAMAIS DIRIGER LE TIR VERS UNE PERSONNE».

Le port de lunettes de protection est obligatoire. Avant tout usage, lire attentivement la notice incluse dans la boîte. Compte tenu du réalisme de ces modèles factices, il est rappelé que la loi interdit le port de tout objet susceptible de constituer une arme dangereuse pour la sécurité publique.

Suojaudu aina soujalaseilla tai maskilla. Käytä vain korkealaatuisia kuulia. Takuu EI korvaa huonolaatuisten kuulien aiheuttamaa rikkoutumista. Ei alle 18-vuotiaille. Tämä ase ei ole lelu. Lue huolto – ja käyttöohjeet ennen käyttöä.

Skydda dig alltid med skyddsglas eller skyddsmask. Använd endast högklassiga kulor. Garantin ersätter inte skador som uppkommit då kulor av dålig kvalitet används. Inte för personer under 18 år. Detta vapen är inte en leksak. Läs service- och bruksanvisning före användning.



Dan Wesson
DAN WESSON FIREARMS ®

Dan Wesson Firearms, USA – www.cz-usa.com

Dan Wesson Firearms has always been a trusted name in the Firearms Industry. The Dan Wesson name and logo are synonymous with quality, finish, and accuracy. A state of the art manufacturing facility located in Norwich, New York is today producing some of the finest most reliable Revolvers and Semi Automatic Pistols.

Dan Wesson
DAN WESSON FIREARMS®



Dan Wesson Firearms and the logo are registered trademarks of Dan Wesson Firearms, USA and are used under worldwide exclusive license for Airsoft Guns by ActionSportGames® A/S, Denmark.

Dan Wesson Firearms, USA et le logo sont des marques déposées de Dan Wesson Firearms, USA et sont utilisées sous licence exclusive mondiale pour le Airsoft Gun par ActionSportGames® A/S, Danemark.

Dan Wesson Firearms, USA y su logo son marcas registradas de Dan Wesson Firearms, USA y se usan bajo licencia exclusiva mundial para armas de replicas por ActionSportGames® A/S, Dinamarca.

Made in Taiwan under license by ActionSportGames® A/S, Denmark and Dan Wesson Firearms, USA

Fabriqué en Taïwan sous licence de la société ActionSportGames® A/S, Danemark et de Dan Wesson Firearms, USA

Fabricado en Taiwán bajo licencia de ActionSportGames® A/S, Dinamarca y Dan Wesson Firearms, USA

ActionSportGames® A/S
Bjergvangen 1
DK-3060 Espergaerde
Denmark

www.actionsportgames.com



0078_0713